

## OFERTA DYDAKTYCZNA

### Instrukcja dla koordynatora przedmiotu

## Logowanie

W celu zalogowania się do systemu „Oferta dydaktyczna” należy wejść na stronę <https://ofertadydaktyczna.sgh.waw.pl/>

Logując się z komputera niebędącego w sieci SGH login należy podać wraz z domeną SGH\_NET:

Zaloguj się

<https://ofertadydaktyczna.sgh.waw.pl>

Nazwa użytkownika

SGH\_NET\login

Hasło

.....

Zaloguj się

Anuluj

Po zalogowaniu do systemu każdy użytkownik widzi menu zależne od uprawnień w danym roku informatora.

The screenshot shows the top navigation bar of the system. It includes a dark header with the following elements: 'Informator' (with a dropdown arrow), '2019' (with a dropdown arrow), 'Oferty' (with a dropdown arrow), 'Dydaktyk' (with a dropdown arrow), 'Koordynator przedmiotu' (with a dropdown arrow), and 'Administrator' (with a dropdown arrow). Below the header, there are two main menu panels. The left panel is titled 'Dydaktyk' and contains three teal buttons: 'Moje dane', 'Moje oferty indywidualne i autorskie', and 'Moja oferta prac dyplomowych'. The right panel is titled 'Koordynator' and contains one teal button: 'Moje szablony'. A small white box labeled 'Moje szablony' is positioned above the right panel, indicating it is the active menu item.

*Moje szablony* – lista szablonów ofert standardowych zalogowanego użytkownika

## Sprawdzenie i uzupełnienie szablonu oferty standardowej

Wszystkie szablony ofert standardowych zostały przeniesione z informatora z roku poprzedniego jako niepotwierdzone. Aby potwierdzić szablon koordynator powinien sprawdzić wszystkie przeniesione dane oraz uzupełnić braki.

- ✓ W celu wyświetlenia wszystkich swoich szablonów ofert standardowych z menu należy wybrać *Koordynator przedmiotu -> Moje szablony*

Potw.	Typ	Sygnatura	Prowadzący	Tytuł	ECTS	
	szablon	233460		Modele równowagi ogólnej	3	
	szablon	110511		Microeconomics II	5	
	szablon	223021		Advanced Microeconomics II	7	
	szablon	222370		Mikroekonomia zaawansowana	6	
	szablon	222371		Advanced Microeconomics	7	
	szablon	233461		General Equilibrium Models	3	
	szablon	223261		Industrial Organization	4,50	
	szablon	311911		Mikroekonomia	0	
	szablon	326110		Modele równowagi ogólnej	0	
	szablon	314411		Advanced Microeconomics I	3	

Przy każdej ofercie wyświetlone są ikonki, informujące o tym, czy dana oferta jest potwierdzona, niepotwierdzona oraz czy zawiera braki.

✓ Aby wyświetlić szczegóły oferty należy kliknąć na sygnaturę przedmiotu.

W widoku szczegółowym po lewej stronie znajduje się menu zawierające zakładki z wszystkimi elementami sylabusu oraz dodatkowo zakładkę „Komunikaty” widoczną tylko i wyłącznie wtedy kiedy szablon zawiera braki:

szablon 110511
Microeconomics II 
Weryfikuj ofertę
Dołącz do obsady
Usuń ofertę

- Komunikaty
- Dane podstawowe
- Liczba godzin
- Zgłoszone oferty
- Program zajęć
- Semestralny plan zajęć
- Elementy oceny
- Publikacje
- Kierunki
- Kryteria selekcji
- Efekty kształcenia
- Nakład pracy studenta
- Propozycja zmian

Błędy w ofercie

**Efekty kształcenia**

Proszę powiązać wszystkie efekty z metodami dokumentacji

Proszę powiązać wszystkie efekty z metodami weryfikacji

Nieaktualne efekty kierunkowe

Odśwież

<b>Sygnatura</b>	110511
<b>ECTS</b>	5
<b>Tytuł oferty</b>	Microeconomics II
<b>Tytuł angielski</b>	
<b>Cel przedmiotu</b>	The main objective of the course is to expose students to more sophisticated methods of microeconomic analysis and to develop the skills of applying them in more complex situations. The course also extends the standard neoclassical model, that explains the behaviour of economic agents, to include risk and incorporate problems of optimal decision making under uncertainty. Simultaneously, the course aims at making students acquire the analytical skills necessary to deal with imperfectly competitive markets.
<b>Rodzaj przedmiotu</b>	podstawowy
<b>Język oferty</b>	angielski
<b>Kod erasmus</b>	14.3/Economics/Ekonomia/Economics/314

Oferta z zablokowaną możliwością dodawania zgłoszeń  
 Oferta może mieć uruchomienia na dwóch stopniach  
 Blended learning

---

Edytuj Usuń

Aby edytować dane podstawowe należy kliknąć przycisk „Edytuj”, następnie wprowadzić zmiany i zapisać.

Koordinator	<input type="text"/>
Sygnatura	<input type="text" value="110511"/>
ECTS	<input type="text" value="5"/>
Tytuł oferty	<input type="text" value="Microeconomics II"/>
Tytuł angielski	<input type="text"/>
Cel przedmiotu	<div style="border: 1px solid #ccc; padding: 5px; min-height: 100px;">The main objective of the course is to expose students to more sophisticated methods of microeconomic analysis and to develop the skills of applying them in more complex situations. The course also extends the standard neoclassical model, that explains the behaviour of economic agents, to include risk and incorporate problems of optimal decision making under uncertainty. Simultaneously, the course aims at making students</div>
Rodzaj przedmiotu	podstawowy <small>Rodzaj przedmiotu jest wypełniany na podstawie sygnatury</small>
Język oferty	polski <small>Kod języka jest wypełniany na podstawie sygnatury</small>
Kod erasmus	<input type="text" value="14.3/Economics/Ekonomia/Economics/314"/>

Oferta z zablokowaną możliwością dodawania zgłoszeń  
 Oferta może mieć uruchomienia na dwóch stopniach  
 Blended learning

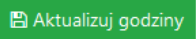
---

Zapisz Anuluj

Liczba godzin

Aby zmienić liczbę godzin dla poszczególnych rodzajów studiów należy wprowadzić dane a następnie kliknąć przycisk „Aktualizuj godziny”


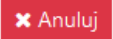
Dane oferty			
Rodzaj zajęć	Stacjonarne	Sobotnio niedzielne	Popołudniowe
Wykład	<input type="text" value="30"/>	<input type="text" value="14"/>	<input type="text" value="30"/>
Konwersatorium	<input type="text" value="0"/>	<input type="text" value="0"/>	<input type="text" value="0"/>
Ćwiczenia	<input type="text" value="15"/>	<input type="text" value="7"/>	<input type="text" value="15"/>
Laboratorium	<input type="text" value="0"/>	<input type="text" value="0"/>	<input type="text" value="0"/>
Trening	<input type="text" value="0"/>	<input type="text" value="0"/>	<input type="text" value="0"/>
Praca samodzielna pod kontrolą wykładowcy	<input type="text" value="0"/>	<input type="text" value="0"/>	<input type="text" value="0"/>
e-learning	<input type="text" value="0"/>	<input type="text" value="0"/>	<input type="text" value="0"/>
Praktyka	<input type="text" value="0"/>	<input type="text" value="0"/>	<input type="text" value="0"/>



## Program zajęć

Aby edytować program zajęć należy kliknąć przycisk „Edytuj”, wprowadzić zmiany i następnie kliknąć „Zapisz”

Patrz semestralny plan zajęć.

## Semestralny plan zajęć

Aby dodać zajęcia należy kliknąć przycisk „Dodaj zajęcia”, wprowadzić wymagane dane a następnie kliknąć „Zapisz”.

**+ Dodaj zajęcia**

---

Numer zajęć: **1**

---

Time value of money.

Słowa kluczowe:

---

Discounting

---

Net present value

---

Internal rate of return



---

Economic protits vs. NPV

---

-

---

Aby edytować poszczególne zajęcia należy kliknąć przycisk „Edytuj”, wprowadzić poprawki a następnie kliknąć „Zapisz”.

Numer zajęć: **1**

---

Time value of money.



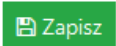


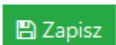
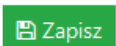
Słowa kluczowe wymagane są przy pierwszych zajęciach

Słowa kluczowe:

1.
2.
3.
4.
5.



## Elementy oceny

Aby wprowadzić elementy oceny należy ustawić odpowiednie wartości przy każdym zmienionym elemencie kliknąć „Zapisz”

Element oceny	Udział	Opis	Akcje
egzamin tradycyjny-pisemny	<input type="text" value="60"/> %	<input type="text"/>	
egzamin testowy	<input type="text" value="0"/> %	<input type="text"/>	
egzamin ustny	<input type="text" value="0"/> %	<input type="text"/>	
kolokwium	<input type="text" value="0"/> %	<input type="text"/>	
referaty/eseje	<input type="text" value="0"/> %	<input type="text"/>	
ćwiczenia	<input type="text" value="40"/> %	<input type="text"/>	
inne	<input type="text" value="0"/> %	<input type="text"/>	


## Publikacje


Aby wprowadzić literaturę podstawową oraz uzupełniającą należy kliknąć edytuj i po wprowadzeniu zmian należy kliknąć :”Zapisz”.

<p>Literatura podstawowa</p> <p>1. Hal R.Varian, Intermediate Microeconomics. A Modern Approach, Norton 2005; 2. R. S. Pindyck, D. L. Rubinfeld, Microeconomics, Pearson 2009.</p> <p></p>
<p>Literatura uzupełniająca</p> <p>W. Nicholson, Intermediate Microeconomics and Its Application, South-Western 2004.</p> <p></p>


## Kierunki

Aby dodać kierunek należy kliknąć „Dodaj”:

Kierunek	Poziom	Ścieżka	
Przedmioty podstawowe Ist	Studia licencjackie	obowiązkowy / kierunkowy na kierunku	





wprowadzić odpowiednie dane i zapisać:

Kierunek	Poziom	Ścieżka	
Przedmioty podstawowe Ist	Studia licencjackie	obowiązkowy / kierunkowy na kierunku	

Kierunek

Poziom

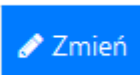
Ścieżka


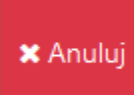
Aby usunąć kierunek należy kliknąć przycisk „Usun”

## Kryteria selekcji


Aby wprowadzić *Kryterium selekcji* należy kliknąć przycisk „Zmień”

Kryterium: **nieokreślone kryterium** 



z listy wybrać odpowiednią opcję a następnie zapisać zmiany

Kryterium:   



Aby wprowadzić *języki obce* należy kliknąć przycisk „Dodaj”, wprowadzić odpowiednie dane i zapisać.

Język	Wymagany	Uwzględniana ocena	
angielski	<input checked="" type="checkbox"/>	<input type="checkbox"/>	

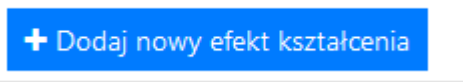
Język: <input type="text" value="polski"/>	Wymagany: <input type="checkbox"/>	Uwzględniana ocena: <input type="checkbox"/>		
--	------------------------------------	--	---	---

Aby wprowadzić *wymagane prerekwizyty* należy kliknąć dodaj a następnie wprowadzić odpowiednie sygnatury:




Wymagane prerekwizyty (sygnatury)				
Sygnatura: <input type="text"/>	Wymagany: <input type="checkbox"/>	Uwzględniana ocena: <input type="checkbox"/>		

## Efekty kształcenia

Aby wprowadzić efekty kształcenia należy dodać nowy efekt kształcenia poprzez kliknięcie przycisku „Dodaj nowy efekt kształcenia”:



Następnie należy z listy wybrać czego dotyczy efekt, wpisać opis i zapisać:

Nowy efekt kształcenia	
<input type="text" value="Wiedza"/>	
<ul style="list-style-type: none"><li>Wiedza</li><li>Umiejętności</li><li>Kompetencje społeczne</li></ul>	
	

Do każdego efektu kształcenia należy dodać efekty kierunkowe, metody weryfikacji i metody dokumentacji. Aby to zrobić należy najechać kursorem na ikonkę plusa:



## Efekty

Wiedza

Knows rational choice theory: of producers and consumers under perfect information and uncertainty

Zmien

Usuń

## Powiązania

Efekty kierunkowe

O1A\_W01 (Ogólnouczelniany)

Metody weryfikacji

Brak

Metody dokumentacji

Brak

Aby usunąć element należy kliknąć na ikonkę kosza na śmiecie.

W przypadku kiedy koło elementu pojawi się wykrzyknik, należy wyrzucić element i dodać aktualny (dotyczy to efektów ogólnouczelnianych).

## Nakład pracy studenta

Aby wprowadzić nakłady pracy studenta należy kliknąć przycisk „Dodaj rodzaj nakładu studenta”

+ Dodaj rodzaj nakładu pracy

wprowadzić dane i zapisać:

### Nowy nakład pracy

Nakład

--wybierz--

Stacjonarne

0

Sobotnio niedzielne

0

Popołudniowe

0

Opis

Zapisz

Anuluj

## Zatwierdzanie szablonu oferty standardowej

Po wprowadzeniu wszystkich danych, kiedy zniknie zakładka „Komunikaty” można zatwierdzić ofertę. Należy wcisnąć zielony przycisk „Zatwierdź ofertę”

szablon	121060	Ekonomet	Zatwierdź ofertę
<b>Dane podstawowe</b>	Signature	121060	
Liczba godzin	ECTS	6	
Zgłoszone oferty	Tytuł oferty	Ekonomet	
Program zajęć	Tytuł angielski	Econometrics	
Semestralny plan zajęć	Cel przedmiotu	Przekazanie studentom podstawowej wiedzy o nowoczesnej ekonometrii, badaniach operacyjnych, makromodelowaniu i analizie przepływów międzygałęziowych oraz umiejętności jej praktycznego wykorzystania, z większym naciskiem przede wszystkim na zastosowania a nie na teorię. Wyróżnienie w studentach przyjaznego podejścia do analizy problemów społeczno-ekonomicznych metodami ilościowymi. Przekonanie studentów, że żadna dziedzina współczesnych nauk ekonomiczno-społecznych i zarządzania nie może rezygnować z metod analizy ilościowej. Zajęcia obejmują wykład oraz ćwiczenia w laboratorium komputerowym. Studiowanie Ekonometrii wymaga znajomości matematyki z pierwszego roku studiów oraz podstaw statystyki opisowej i matematycznej. Program Ekonometrii obejmuje podstawowy zakres współczesnej ekonometrii, badań operacyjnych, makromodelowania i analizy przepływów międzygałęziowych. Koncepcja nauczania tego przedmiotu zakłada znacznie większy nacisk na zastosowania niż teorię. Ekonometria jest odpowiednim wprowadzeniem do korzystania z metod ilościowych w ekonomii, finansach, zarządzaniu i marketingu.	
Elementy oceny	Rodzaj przedmiotu	kierunkowy	
Publikacje	Język ofert	polski	
Kierunki	Kod erasmus	11.9/Others - Mathematics, Informatics/Inne nauki matematyczne i informatyczne/Computing (others)/489	
Kryteria selekcji	Właściwości oferty		
Efekty kształcenia	<input checked="" type="checkbox"/> Oferta z zablokowaną możliwością dodawania zgłoszeń <input checked="" type="checkbox"/> Oferta może mieć uruchomienia na dwóch stopniach <input checked="" type="checkbox"/> Blended learning		
Nakład pracy studenta	<a href="#">Edytuj</a> <a href="#">Usuń</a>		

Kiedy oferta jest zatwierdzona koordynator ma możliwość cofnięcia zatwierdzenia poprzez kliknięcie czerwonego przycisku „Cofnij zatwierdzenie oferty”:

szablon	121060	Ekonomet	Cofnij zatwierdzenie oferty
<b>Dane podstawowe</b>	Signature	121060	
Liczba godzin	ECTS	6	
Zgłoszone oferty	Tytuł oferty	Ekonomet	
Program zajęć	Tytuł angielski	Econometrics	
Semestralny plan zajęć	Cel przedmiotu	Przekazanie studentom podstawowej wiedzy o nowoczesnej ekonometrii, badaniach operacyjnych, makromodelowaniu i analizie przepływów międzygałęziowych oraz umiejętności jej praktycznego wykorzystania, z większym naciskiem przede wszystkim na zastosowania a nie na teorię. Wyróżnienie w studentach przyjaznego podejścia do analizy problemów społeczno-ekonomicznych metodami ilościowymi. Przekonanie studentów, że żadna dziedzina współczesnych nauk ekonomiczno-społecznych i zarządzania nie może rezygnować z metod analizy ilościowej. Zajęcia obejmują wykład oraz ćwiczenia w laboratorium komputerowym. Studiowanie Ekonometrii wymaga znajomości matematyki z pierwszego roku studiów oraz podstaw statystyki opisowej i matematycznej. Program Ekonometrii obejmuje podstawowy zakres współczesnej ekonometrii, badań operacyjnych, makromodelowania i analizy przepływów międzygałęziowych. Koncepcja nauczania tego przedmiotu zakłada znacznie większy nacisk na zastosowania niż teorię. Ekonometria jest odpowiednim wprowadzeniem do korzystania z metod ilościowych w ekonomii, finansach, zarządzaniu i marketingu.	
Elementy oceny	Rodzaj przedmiotu	kierunkowy	
Publikacje	Język ofert	polski	
Kierunki	Kod erasmus	11.9/Others - Mathematics, Informatics/Inne nauki matematyczne i informatyczne/Computing (others)/489	
Kryteria selekcji	Właściwości oferty		
Efekty kształcenia	<input checked="" type="checkbox"/> Oferta z zablokowaną możliwością dodawania zgłoszeń <input checked="" type="checkbox"/> Oferta może mieć uruchomienia na dwóch stopniach <input checked="" type="checkbox"/> Blended learning		
Nakład pracy studenta	<a href="#">Edytuj</a> <a href="#">Usuń</a>		