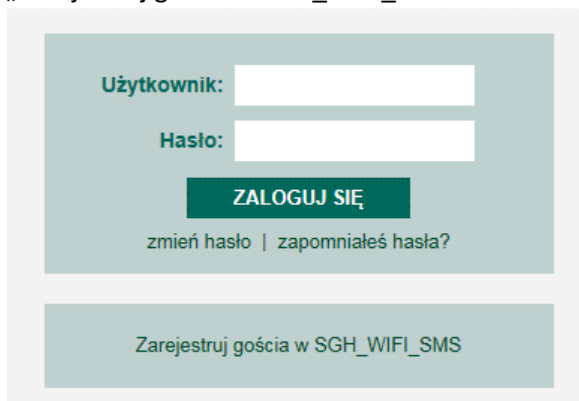
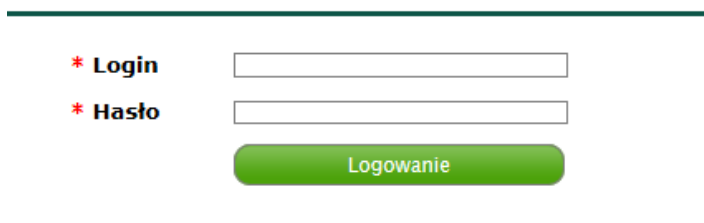


Generowanie hasła SMS przez pracownika/studenta/doktoranta dla Gościa SGH

1. Za pośrednictwem Aplikacji Konto (<http://admin.sgh.waw.pl/konto>) wybierz link „Zarejestruj gościa w SGH_WIFI_SMS”



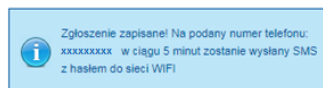
2. Na stronie, na którą zastałeś przekierowany, wpisz login i hasło do konta SGH:



3. Wpisz numer telefonu Gościa i kliknij „Zarejestruj”



4. Na podany numer w ciągu 5 minut zostanie przesłane hasło do sieci SGH_WIFI_SMS ważne 7 dni. Numer telefonu zostanie zapisany na liście wygenerowanych przez użytkownika haseł.



Wyświetl wierszy

Wyszukaj:

#ID	Username	Password	Rozpoczęcie sesji	Zakończenie sesji	Utworzył
164	501 XXXXXX	#####	2017-09-06 10:29:02	2017-09-11 10:29:02	2017-09-06 10:28:04
161	603 XXXXXX	#####	2017-08-29 11:39:01	2017-09-03 11:39:01	2017-08-29 11:38:16