



## JAK DOŁADOWAĆ KONTO W SYSTEMIE CENTRALNEGO WYDRUKU?

1. Zaloguj się na stronie: <http://cws.sgh.waw.pl> (jedynie będąc podłączonym do sieci SGH)

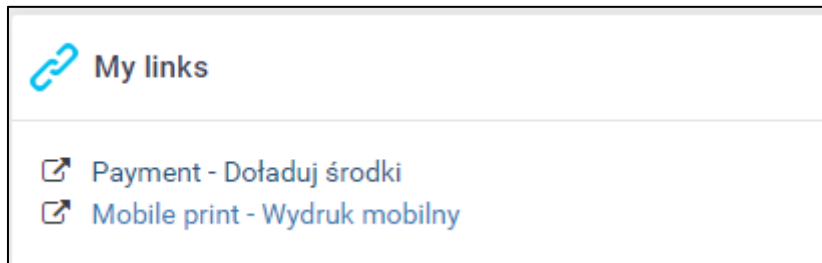
Nazwa użytkownika

Hasło

Zaloguj

**UWAGA:** Aby zalogować się na stronę <http://cws.sgh.waw.pl> poza siecią SGH należy skorzystać z instrukcji podanej na stronie [www.sgh.waw.pl/cw](http://www.sgh.waw.pl/cw) w zakładce „CW POZA SIECIĄ SGH”.

2. Na panelu głównym wybierz “Payment - Doładuj środki”.



3. Z pulpitu nawigacyjnego dostępnych jest kilka opcji doładowania środków:

- *Mój depozyt* -> *Doładuj*
- *Płatność* -> *Doładuj środki*

Pulpit nawigacyjny

Moje ostatnie zadania

Oczekujące Wydrukowano

BW share print – Notatnik  
9 lis 2020, 09:30 | ab12345

EDYTUJ

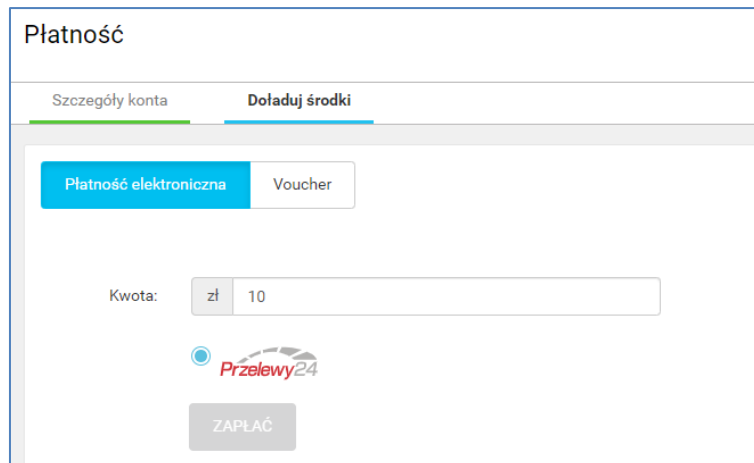
Mój depozyt 0,89 zł

9 lis 2020, 09:32	Rozliczenie transakcji	- 0,11 zł
6 lis 2020, 10:30	Depozyt w branie płatności	+ 1,00 zł

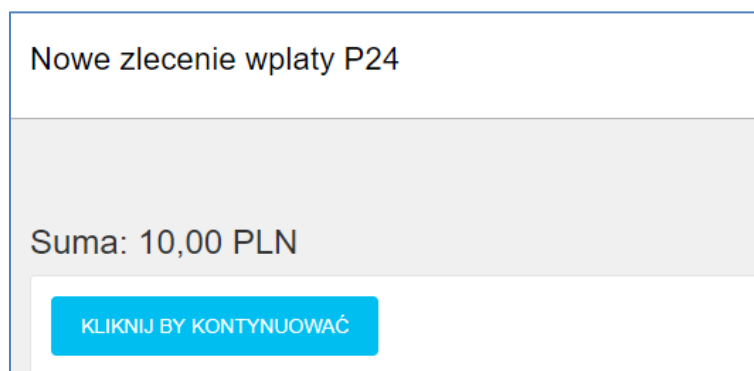
Pokaż całą historię

DOŁADUJ


4. W nowym oknie pojawi się System Płatności. Wpisz kwotę, jaką chcesz doładować konto i przejdź do bramki płatności klikając „Zapłać”.



5. Potwierdź kwotę, jaką chcesz doładować konto w Systemie CW, wybierając „Kliknij by kontynuować”



6. Pojawi się okno wyboru płatności. Wybierz odpowiednią formę płatności i zdeponuj pieniądze.



7. Po zaksięgowaniu pieniędzy przez system zaczekaj chwilę, aż pojawi się komunikat potwierdzający zaksięgowanie środków.

8. Na pulpicie nawigacyjnym w okienku „Mój depozyt”, możesz sprawdzić aktualny stan środków

The screenshot displays a banking dashboard with a dark sidebar on the left containing navigation options: "Pulpit nawigacyjny", "Prześlij zadanie", and "Płatność". The main area is titled "Pulpit nawigacyjny" and features a top right corner with the user's name "Mirasław Adamczyk", ID "ma73438", and a balance of "5,64 zł".

Two main panels are visible:

- Moje ostatnie zadania:** A panel with a "Oczekujące" status and a "Wydrukowano" button. It contains the message "Nie masz żadnych zadań w tym folderze."
- Mój depozyt:** A panel with a balance of "5,64 zł" highlighted by a red box. It contains a table of transactions:

Date and Time	Description	Amount
23 lip 2020, 15:37	Rozliczenie transakcji	-0,11 zł
3 kwi 2019, 13:02	Rozliczenie transakcji	-0,11 zł
27 mar 2019, 21:26	Rozliczenie transakcji	-0,30 zł
27 mar 2019, 20:14	Rozliczenie transakcji	-0,73 zł
27 mar 2019, 20:10	Rozliczenie transakcji	-0,38 zł

Below the table, there is a link "Pokaż więcej" and a "DOLADUJ" button.