

## Instrukcja dla koordynatora przedmiotu

### Logowanie

W celu zalogowania się do systemu „Oferta dydaktyczna” należy wejść na stronę <https://ofertadydaktyczna.sgh.waw.pl/>

Logując się z komputera niebędącego w sieci SGH login należy podać wraz z domeną SGH\_NET:

Zaloguj się

<https://ofertadydaktyczna.sgh.waw.pl>

Nazwa użytkownika

SGH\_NET\login

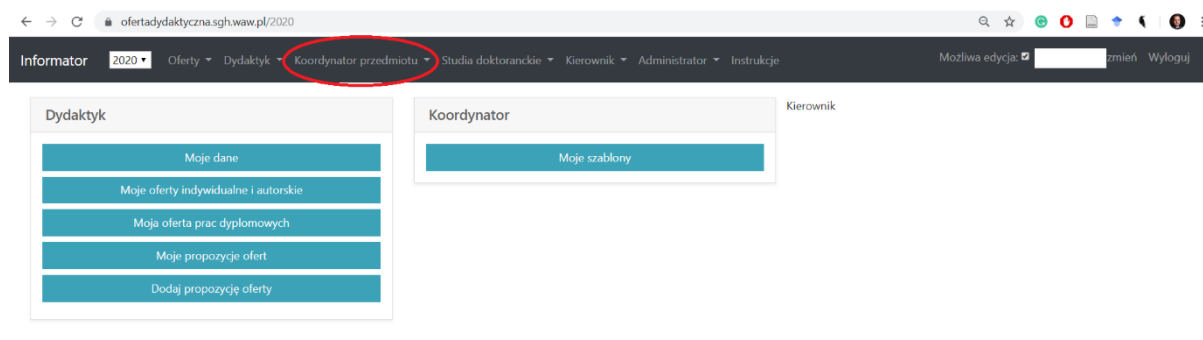
Hasło

.....

Zaloguj się

Anuluj

Po zalogowaniu do systemu każdy użytkownik widzi menu zależne od uprawnień w danym roku informatora.






*Moje szablony* – lista szablonów ofert standardowych zalogowanego użytkownika

### Sprawdzenie i uzupełnienie treści szablonu oferty standardowej

Wszystkie szablony ofert standardowych zostały przeniesione z informatora z roku poprzedniego.

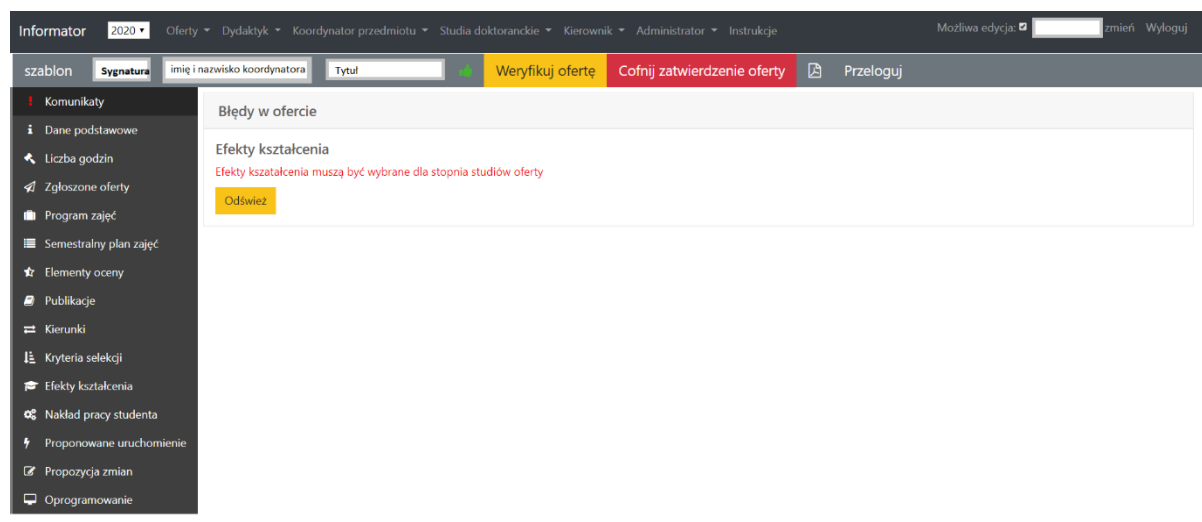
- ✓ W celu wyświetlenia wszystkich swoich szablonów ofert standardowych z menu należy wybrać *Koordynator przedmiotu -> Moje szablony*

Potw.	Typ	Sygnatura	Prowadzący	Tytuł	ECTS	
👍	szablon	233460		Modele równowagi ogólnej	3	🔒
👍!	szablon	110511		Microeconomics II	5	🔒
👍	szablon	223021		Advanced Microeconomics II	7	🔒
👍!	szablon	222370		Mikroekonomia zaawansowana	6	🔒
👍	szablon	222371		Advanced Microeconomics	7	🔒
👍!	szablon	233461		General Equilibrium Models	3	🔒
👍!	szablon	223261		Industrial Organization	4.50	🔒
👍!	szablon	311911		Mikroekonomia	0	🔒
👍	szablon	326110		Modele równowagi ogólnej	0	🔒
👍	szablon	314411		Advanced Microeconomics I	3	🔒

Przy każdej ofercie wyświetlone są ikonki, informujące o tym, czy dana oferta jest  potwierdzona,  niepotwierdzona oraz  czy zawiera braki.

✓ Aby wyświetlić szczegóły oferty należy kliknąć na sygnaturę przedmiotu.

W widoku szczegółowym po lewej stronie znajduje się menu zawierające zakładki z wszystkimi elementami sylabusu oraz dodatkowo zakładkę „Komunikaty” widoczną tylko i wyłącznie wtedy kiedy szablon zawiera braki lub elementy do poprawy:



W pierwszej kolejności należy się zapoznać z komunikatami. Klikając na tekst komunikatu system przekierowuje do odpowiedniej zakładki którą należy uzupełnić.

Po uzupełnieniu danych należy ponownie kliknąć przycisk w górnym menu „Weryfikuj”.

# Edycja poszczególnych elementów szablonu oferty standardowej

## Dane podstawowe

Sygnatura	110500
ECTS	6
Tytuł oferty	Mikroekonomia I
Tytuł angielski	Principles of Microeconomics
Cel przedmiotu	Poznanie przedmiotu i zdobycie wiedzy w zakresie podstaw mikroekonomii. Opanowanie języka i podstawowych narzędzi analizy mikroekonomicznej. Kształtowanie umiejętności krytycznego myślenia w kategoriach ekonomicznych poprzez odnoszenie wiedzy teoretycznej do zjawisk gospodarczych zachodzących na poziomie przedsiębiorstwa i gałęzi. Z programu-Kurs mikroekonomii obejmujący podstawy przedmiotu. Podczas zajęć prezentowane są metody analizy mikroekonomicznej wraz z przykładami ich praktycznych zastosowań. W szczególności nacisk jest położony na analizę następujących problemów: przedmiot ekonomii; wybór ekonomiczny; rynek, popyt, podaż, elastyczność popytu i podaży; uczestnicy życia gospodarczego; przedsiębiorstwo: organizacja, funkcja produkcji, koszty, przychody i zyski; modele skrajnych struktur rynkowych: doskonała konkurencja i monopol; rynki czynników wytwórczych.
Rodzaj przedmiotu	podstawowy
Język ofert	polski
Kod erasmus	14.3/Economics/Ekonomia/Economics/314

Właściwości oferty

- Oferta z zablokowaną możliwością dodawania zgłoszeń
- E-learning
- Blended learning
- Oferta uruchomiona tylko dla studentów wskazanych kierunków

[Edytuj](#) [Usuń](#)

Aby edytować dane podstawowe należy kliknąć żółty przycisk „Edytuj”, następnie wprowadzić zmiany i zapisać.

z programu-Kurs mikroekonomii obejmujący podstawy przedmiotu. Podczas zajęć prezentowane są metody analizy mikroekonomicznej wraz z przykładami ich praktycznych zastosowań. W szczególności nacisk jest położony na analizę następujących problemów: przedmiot ekonomii; wybór ekonomiczny; rynek, popyt, podaż, elastyczność popytu i podaży; uczestnicy życia gospodarczego; przedsiębiorstwo: organizacja, funkcja produkcji, koszty, przychody i zyski; modele skrajnych struktur rynkowych: doskonała konkurencja i monopol; rynki czynników wytwórczych.

Rodzaj przedmiotu	podstawowy <small>Rodzaj przedmiotu jest wypełniany na podstawie sygnatury</small>
Język oferty	polski <small>Kod języka jest wypełniany na podstawie sygnatury</small>
Kod erasmus	14.3/Economics/Ekonomia/Economics/314

- Oferta z zablokowaną możliwością dodawania zgłoszeń
- E-learning
- Blended learning
- Oferta uruchomiona tylko dla studentów wskazanych kierunków

[Zapisz](#) [Anuluj](#)

## Liczba godzin i liczba punktów ECTS

Zmiana liczby godzin i punktów ECTS wymaga złożenia wniosku do Senackiej Komisji Programowej.

## Program zajęć

Aby edytować program zajęć należy kliknąć przycisk „Edytuj”, wprowadzić zmiany i następnie kliknąć „Zapisz”

Patrz semestralny plan zajęć.

Zapisz Anuluj

## Semestralny plan zajęć

Aby dodać zajęcia należy kliknąć przycisk „Dodaj zajęcia”, wprowadzić wymagane dane a następnie kliknąć „Zapisz”.

+ Dodaj zajęcia

Numer zajęć: 1

Time value of money.

Słowa kluczowe:

Discounting

Net present value

Internal rate of return

Economic profits vs. NPV

-

Edytuj Usuń

Aby edytować poszczególne zajęcia należy kliknąć przycisk „Edytuj”, wprowadzić poprawki a następnie kliknąć „Zapisz”.

Numer zajęć: 1

Time value of money.

Słowa kluczowe wymagane są przy pierwszych zajęciach








Słowa kluczowe:

1. Discounting
2. Net present value
3. Internal rate of return
4. Economic profits vs. NPV
5. -

Słowa kluczowe podajemy tylko przy pierwszych zajęciach. Słowa kluczowe powinny odnosić się do całego przedmiotu.



## Elementy oceny

Aby wprowadzić elementy oceny należy ustawić odpowiednie wartości przy każdym zmienionym elemencie kliknąc „Zapisz”

Element oceny	Udział	Opis	Akcje
egzamin tradycyjny-pisemny	<input type="text" value="60"/> %	<input type="text"/>	
egzamin testowy	<input type="text" value="0"/> %	<input type="text"/>	
egzamin ustny	<input type="text" value="0"/> %	<input type="text"/>	
kolokwium	<input type="text" value="0"/> %	<input type="text"/>	
referaty/eseje	<input type="text" value="0"/> %	<input type="text"/>	
ćwiczenia	<input type="text" value="40"/> %	<input type="text"/>	
inne	<input type="text" value="0"/> %	<input type="text"/>	

## Publikacje

Aby wprowadzić literaturę podstawową oraz uzupełniająco należy kliknąć „edytuj” i po wprowadzeniu zmian należy kliknąć :”Zapisz”.

<p>Literatura podstawowa</p> <p>1. Hal R.Varian, Intermediate Microeconomics. A Modern Approach, Norton 2005; 2. R. S. Pindyck, D. L. Rubinfeld, Microeconomics, Pearson 2009.</p> <p></p>
<p>Literatura uzupełniająca</p> <p>W. Nicholson, Intermediate Microeconomics and Its Application, South-Western 2004.</p> <p></p>


## Kierunki

Zmiana kierunków dla przedmiotów kierunkowych i związanych z kierunkiem (usunięcie, dodanie, zmiana z obowiązkowego na do wyboru itp.) wymaga złożenia wniosku do Senackiej Komisji Programowej.


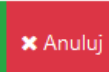
Przedmioty podstawowe (11...., 21...) przypisane są do efektów ogólnych OGL.

## Kryteria selekcji


Aby wprowadzić *Kryterium selekcji* należy kliknąć przycisk „Zmień”

Kryterium: **nieokreślone kryterium** 



z listy wybrać odpowiednią opcję a następnie zapisać zmiany

Kryterium:   

Aby wprowadzić *języki obce* należy kliknąć przycisk „Dodaj”, wprowadzić odpowiednie dane i zapisać.



Język	Wymagany	Uwzględniana ocena	
angielski	<input checked="" type="checkbox"/>	<input type="checkbox"/>	

Język: <span>polski</span>	Wymagany: <input type="checkbox"/>	Uwzględniana ocena: <input type="checkbox"/>		
----------------------------	------------------------------------	--	---	---

Aby wprowadzić *wymagane prerekwizyty* należy kliknąć dodaj a następnie wprowadzić odpowiednie sygnatury:

**Wymagane prerekwizyty (sygnatury)**

Sygnatura: <input type="text"/>	Wymagany: <input type="checkbox"/>	Uwzględniana ocena: <input type="checkbox"/>		
---------------------------------	------------------------------------	--	---	---

## Efekty kształcenia/uczenia się


Aby wprowadzić efekty kształcenia należy dodać nowy efekt kształcenia poprzez kliknięcie przycisku „Dodaj nowy efekt kształcenia”:

Następnie należy z listy wybrać czego dotyczy efekt – *Wiedzy; Umiejętności; Kompetencji społecznych*, wpisać opis i zapisać:

**+ Dodaj nowy efekt kształcenia**







Wiedza   Umiejętności   Kompetencje społeczne

Metody nauczania1

M.1 

**+ Dodaj**

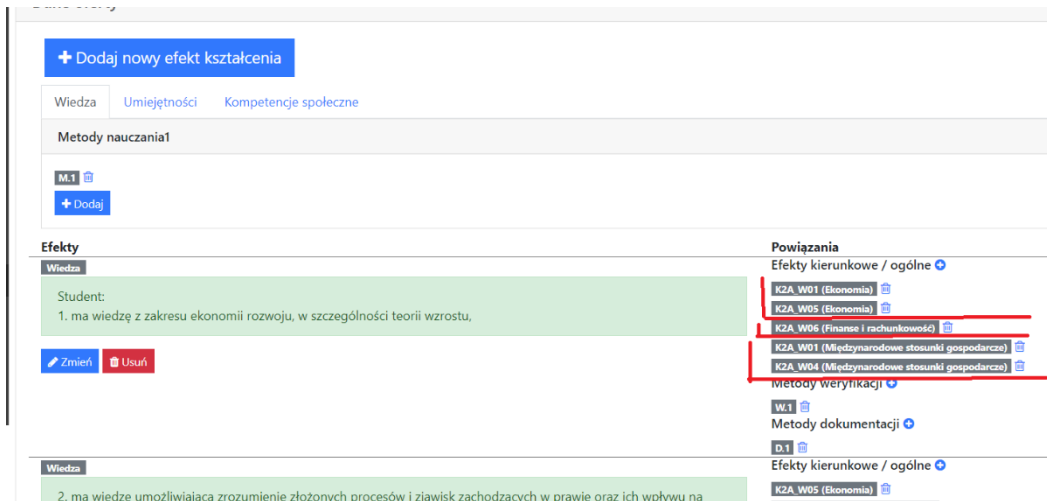
Do każdego efektu kształcenia należy dodać powiązania do efektu/efektów kierunkowego/kierunkowych lub ogólnego/ogólnych (przedmioty podstawowe), metody weryfikacji i metody dokumentacji. Aby to zrobić należy najechać kursorem na ikonkę plusa „+”:

Efekty	Powiązania
<div style="border: 1px solid #ccc; padding: 5px;"> <p><b>Wiedza</b></p> <p>Knows rational choice theory: of producers and consumers under perfect information and uncertainty</p> <p> </p> </div>	<div style="border: 1px solid #ccc; padding: 5px;"> <p><b>Efekty kierunkowe</b> </p> <p>O1A_W01 (Ogólnouczelniany) </p> <p>Metody weryfikacji </p> <p>Brak</p> <p><b>Metody dokumentacji</b> </p> <p>Brak</p> </div>

Aby usunąć element należy kliknąć na ikonkę kosza na śmiecie.

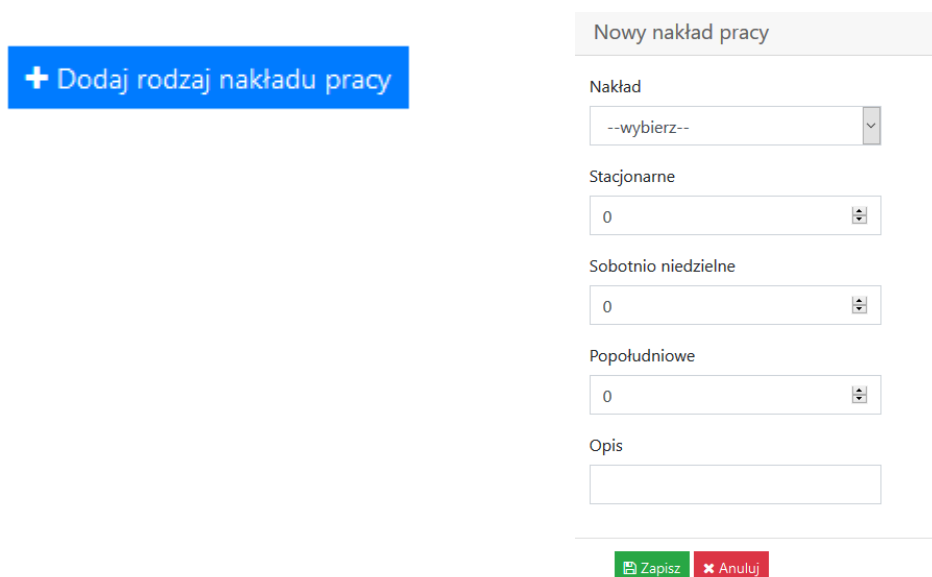
W przypadku kiedy koło elementu pojawi się czerwony wykrzyknik „!”, należy usunąć element i dodać aktualny.

**UWAGA: jeżeli przedmiot kierunkowy przypisany jest do więcej niż jednego kierunku należy dodać powiązania ze wszystkimi efektami kierunkowymi.**



## Nakład pracy studenta

Aby wprowadzić nakłady pracy studenta należy kliknąć przycisk „Dodaj rodzaj nakładu studenta” wprowadzić dane i zapisać:





## Zatwierdzanie szablonu oferty standardowej

Szablony są zatwierdzone, jeżeli były zatwierdzone w poprzednim roku.

Kiedy oferta jest zatwierdzona koordynator ma możliwość cofnięcia zatwierdzenia poprzez kliknięcie czerwonego przycisku „*Cofnij zatwierdzenie oferty*”, przy czym taką decyzję należy skonsultować z ORSE.

Pełnienie roli koordynatora przedmiotu standardowego nie oznacza automatycznie prowadzenia zajęć z tego przedmiotu.

---

W razie problemów związanych z obsługą systemu przy weryfikacji treści szablonów prosimy o kontakt z Ośrodkiem Rozwoju Studiów Ekonomicznych [orse@sgh.waw.pl](mailto:orse@sgh.waw.pl)

---